


1. 「セサミ」というアプリを AppleStore からダウンロード・インストールしてください。

Please find apps named SESAMI to download/install.

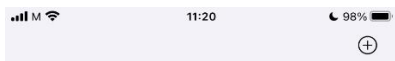


2. Bluetooth の利用を認め、OK を選択してください。

To allow the usage of Bluetooth on your phone in advance.




3. 画面右下の「自分」を選択してください。  
Find ME at the right bottom of the screen.



登録デバイスなし

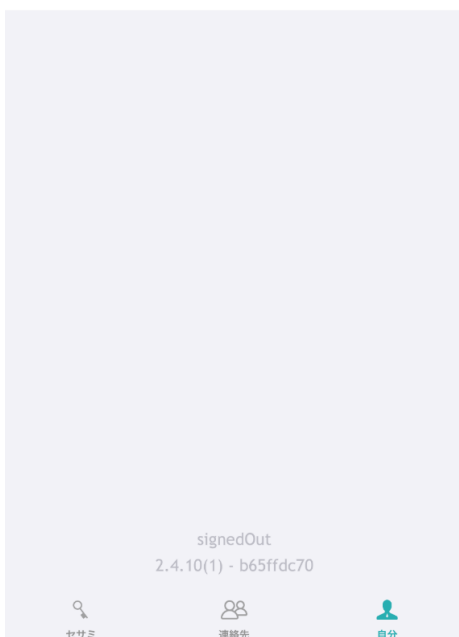


4. メールアドレス等情報を入力してアカウント作ってください。  
Create your account with your mail address.



ログイン/登録

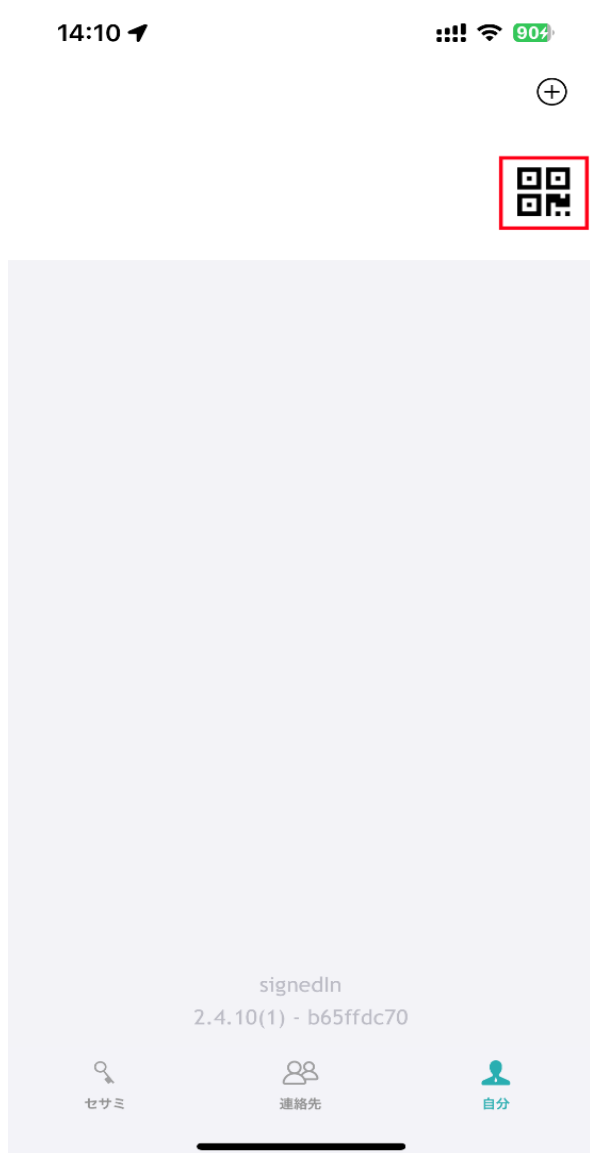
Eメール



5. アカウントが出来たら、右横に QR コードが生成されます。QR コードを弊社にお送り頂き確認でき次第登録致します。

QR code will be created after your account establishment. Please send your QR code to us with mail or LINE as below for registration.

1. メール ([support@ibattle.jp](mailto:support@ibattle.jp))
2. オフィシャル LINE アカウント



6. 弊社がその QR コードを受領・登録したら、共有鍵(QR コード)はお客様の端末に自動的に現れます。

(インターネット接続可能な状態が必要です。ご利用後権限が削除される消えます)

ご利用時はドアに近づき画面上の鍵マークをタッチする度に鍵が開閉になります。

The KEY will be shown in Apps after the registration of your account and disappeared after your CHECK OUT.

Touch the KEY to open and close the door of house during your stay.

